
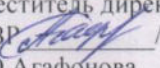



МИНИСТЕРСТВО ПРОСВЕЩЕНИЯ РОССИЙСКОЙ ФЕДЕРАЦИИ


Министерство просвещения и воспитания Ульяновской области

ОГКОУ «Школа-интернат №91»

РАССМОТРЕНО
Руководитель МО
 М.В.Анейчик
Протокол №1
от «29» августа 2023 г.

СОГЛАСОВАНО
Заместитель директора по
ВВВР 
С.Ю.Агафонова
«31» августа 2023 г.

УТВЕРЖДЕНО
И.о. директора ОГКОУ
«Школа-интернат №91»
 /О.Н.
Кочурова
Приказ № 49
от 31.08.2023 г.



РАБОЧАЯ ПРОГРАММА

**Внеурочной деятельности «Азбука вежливости»
для слепых и слабовидящих обучающихся 5в,7в,9в классов**

Ульяновск 2023

Пояснительная записка

Рабочая программа по внеурочной деятельности разработана на основе следующих нормативных документов:

Федерального государственного стандарта образования начального общего образования обучающихся с ограниченными возможностями здоровья, Приказа Министерства просвещения России от 24.11.2022 N 1026 "Об утверждении федеральной адаптированной основной общеобразовательной программы обучающихся с умственной отсталостью (интеллектуальными нарушениями)" (Зарегистрировано в Минюсте России 30.12.2022 N 71930), вариант 1;

Постановление Главного государственного санитарного врача РФ от 29.12.2010 N 189 (ред. от 29.06.2011) «Об утверждении СанПиН 2.4.2.2821-10 "Санитарно-эпидемиологические требования к условиям и организации обучения в общеобразовательных учреждениях», примерной адаптированной основной общеобразовательной программы общего образования слепых и слабовидящих обучающихся с умственной отсталостью с учетом учебного плана ОГКОУ «Школа-интернат для обучающихся с ограниченными возможностями здоровья №91» на 2023-2024 учебный год. При составлении программы учитывались возрастные и психофизиологические особенности обучающихся с умственной отсталостью (умеренной), содержание программы отвечает принципам психолого - педагогического процесса и коррекционной направленности обучения и воспитания. Данная образовательная программа составлена на основе программы А.И. Шемшуриной в соответствии с требованиями Федерального государственного образовательного стандарта общего образования.

Кризис человечности, захвативший все слои населения, является следствием, за которым стоит причина – дефицит духовности общества и человека. Поэтому важнейшим объектом познания в школе должен быть человек, его мировосприятие, отношение к самому себе, окружающим людям, к природе.

Приоритетной целью российской системы образования является развитие обучающихся: личностное, познавательное, общекультурное. Личность ученика становится центром внимания педагогики. Нормативно-правовой и документальной основой Программы духовно-нравственного развития и воспитания обучающегося на ступени общего образования являются Закон Российской Федерации «Об образовании», Стандарт, Концепция духовно-нравственного развития и воспитания личности гражданина России.

В соответствии с требованиями Стандарта, Концепция и Программа духовно-нравственного развития и воспитания обучающегося являются ориентиром для формирования всех разделов основной образовательной программы основного общего образования.

Актуальность и социальная значимость данного курса состоит в том, что он призван помочь растущему человеку в постижении норм человеческих

отношений и на их основе искать путь самовоспитания, саморазвития. Необходимость нравственного образования в школе, начиная с начальных классов, основывается на потребности общества в нравственно зрелой личности, способной следовать принятым в социуме нормам и правилам общения, нести моральную ответственность за свои действия и поступки. Нравственное взросление младших школьников связано, прежде всего, с тем, что идеи добра и справедливости, проблемы общения – наиболее интересны для детей данного возраста.

Приобщение детей к духовным богатствам человечества будет способствовать формированию гармоничной, творческой личности будущего человека, способной к сопереживанию, распознаванию добра и зла, доброжелательному отношению ко всему окружающему, овладению своими эмоциями и чувствами, пониманию величия человеческой жизни и умению найти своё место в ней.

Назрела необходимость "уроков" человечности, на которых ребенок мог бы постигнуть и почувствовать важность и прелесть человеческих отношений, дружеской взаимопомощи, поупражняться в нравственных поступках. Психологи отмечают: важно, чтобы ребенок, получая нравственные знания, оказывался в жизненных ситуациях, способствующих эмоциональному переживанию полученных знаний, а значит, их осознанию и закреплению.

Такую возможность дают занятия по программе «Азбука вежливости».

Цель программы - формирование навыков общения и культуры поведения, развитие и совершенствование нравственных качеств, ориентация на общечеловеческие ценности;

Задачи программы:

- развивать духовное единство между детьми и учителем, устанавливать взаимное доверие;
- предоставить возможности ребёнку проявить себя и своё отношение к окружающему миру;
- научить детей всматриваться в мир, в людей, которые рядом, учить строить с ними отношения;
- прививать детям стремление к постоянному познанию, убеждать, что каждый может объявить войну своему невежеству.

Общая характеристика внеурочного курса

Принцип гуманизма лежит в основе отбора содержания нравственного образования, методов его реализации в учебно-воспитательном процессе. Оно направлено прежде всего на развитие нравственного сознания как основы морального поведения, его мотивации, эмоциональной отзывчивости; на формирование умения осуществлять нравственный выбор.

Для этого используются разнообразные методы работы с детьми:

лично направленные, когда содержание становится актуальным для каждого ребёнка; стимулирующие, когда через диалог поддерживается свобода

высказываний, что способствует раскованности, пробуждению у детей интереса к нравственным проблемам и созданию общественного мнения; развивающие нравственное сознание; активизирующие, пробуждающие творческие способности личности, его эмоциональную сферу.

Содержание курса ориентировано на игровые, творческие формы, проектную деятельность, работу с фольклорной и художественной литературой. Это позволяет в яркой форме довести до сознания ребёнка представления о внутреннем мире человека: его переживаниях, мотивах, сопровождающих выбор действия и являющихся двигателями поступков. Всё это в реальной жизни скрыто от внимания ребёнка, а использование

художественного произведения позволит учителю использовать эмоционально-образную форму народных произведений и художественной детской литературы в целях развития личностно значимого поведения.

Место внеурочного курса в учебном плане

«Азбука вежливости» является компонентом плана внеурочной деятельности, рассчитана на 32 часа, 1 час занятий в неделю.

Планируемые результаты

У обучающихся будут сформированы личностные и предметные универсальные учебные действия.

Личностными результатами является формирование следующих универсальных учебных действий (УУД):

- Объяснять с позиции общечеловеческих нравственных ценностей, почему конкретные поступки можно оценить как хорошие или плохие.
- Самостоятельно определять и высказывать самые простые общие для всех людей правила поведения (основы общечеловеческих нравственных ценностей).
- В предложенных ситуациях, опираясь на общие для всех простые правила поведения, делать выбор, какой поступок совершить.

В целях формирования **коммуникативных** УУД (ведение диалога, признание возможности существования различных точек зрения и права каждого иметь свою; выражение своего мнения и аргументация своей точки зрения; уважительное восприятие других точек зрения) в материалах для занятий представлены задания, их формирующие. Так, с учащимися организуются коллективные обсуждения, предлагаются вопросы «открытого» типа, например: «Почему?... Как?..», которые помогают детям высказывать свою точку зрения, выслушать мнение одноклассников, т.е. работать коллективно или в группах, парах, а также задания на выбор ответа, альтернативного решения и др. Использование художественной литературы и работа в библиотеке помогает обучаемым учиться использовать различные способы поиска информации в

библиотеке, Интернете. Тематика заданий этой рубрики позволяет учащимся научиться работать в библиотечном пространстве с целью решения информационных и коммуникативных задач. К 4-ому классу учащиеся полностью умеют ориентироваться в школьной библиотеке,

находить нужную информацию по нравственной тематике с помощью различных каталогов.

Коммуникативные УУД:

- Доносить свою позицию до других: оформлять свою мысль в устной и письменной речи (на уровне предложения или небольшого текста).
- Слушать и понимать речь других.
- Учиться выполнять различные роли в группе (лидера, исполнителя, критика).
- Проявлять уважение и готовность выполнять совместно установленные договоренности и правила (как со сверстниками, так и с взрослыми).

В процессе освоения материалов курса ученик получает знания о характере взаимоотношений с другими людьми, что становится предпосылкой воспитания доброжелательного и заботливого отношения к людям, эмоциональной отзывчивости, сопереживания, сочувствия, толерантности, формирования нравственного сознания младшего школьника. Знакомясь с нравственным содержанием пословиц о добре, труде, учении, младшие школьники начинают осознавать базовые гуманистические ценности, характер отношений между людьми, необходимость бережного отношения к людям и предметам их труда. Обсуждение сказок, их инсценировка; обсуждение произведений художественной литературы – всё это нацелено на воспитание первоначальных этических представлений обучаемых (понятия добра и зла, значение «слов вежливости», правил вежливого поведения и их мотивации), развитие их эмоционального восприятия. Система вопросов и заданий, носящая диагностический и тренинговый характер, позволяет решать задачи самооценки и самопроверки, повторять, уточнять и формировать начальные нравственные представления, знакомить с нравственными понятиями (например, «Что такое добрый поступок?», «Какой нравственный выбор сделал герой?», «Что можно посоветовать в этой ситуации? Как её изменить?», «Бывает ли так в реальной жизни?»).

В результате изучения курса могут быть достигнуты следующие **воспитательные результаты:**

- начальные представления о моральных нормах и правилах нравственного поведения;
- нравственно-этический опыт взаимодействия со сверстниками, старшими и младшими детьми, взрослыми в соответствии с общепринятыми нравственными нормами;
- равнодушие к жизненным проблемам других людей, сочувствие к человеку, находящемуся в трудной ситуации;

- способность эмоционально реагировать на негативные проявления в детском обществе и обществе в целом, анализировать нравственную сторону своих поступков и поступков других людей;
- уважительное отношение к родителям, к старшим, заботливое отношение к младшим;
- знание традиций своей семьи и образовательного учреждения, бережное отношение к ним.

Формы учета оценки планируемых результатов

1. Опрос
2. Наблюдение
3. Диагностика:
 - нравственной самооценки;
 - этики поведения;
 - отношения к жизненным ценностям;
 - нравственной мотивации.
4. Анкетирование учащихся и родителей

Содержание программы

5-9 класс

Раздел 1. Этика общения (7 часов)

Тема 1. Оглянись внимательно вокруг.

Решение нескольких педагогических задач, в которых рассматриваются качества людей: гордость, скромность, достоинство. Вывод: в проявлениях человека, его поведении проступают нравственные качества характера, то есть различные формы поведения, поступки характеризуют человека как личность.

Тема 2. Умение быть самим собой.

Совесть воспитать трудно. А обманывать легко. Тем упорнее необходимо бороться за чистоту этого важнейшего свойства души.

Тема 3. Что достойно гражданина.

Рассматривание понятий гражданин, гражданственность, гражданская активность. Определение своей роли в жизни школы, класса, в любом действовании во имя блага или радости других – шаг гражданина.

Тема 4. Даже будни может труд сделать праздничными днями.

Труд воспитывает человека, а плоды его труда украшают жизнь. Не случайно говорят: «Где нет труда, сады там не цветут». Труд – это не только физическая работа. Трудиться приходится карандашом над книгой... воспитание себя – тоже труд.

Тема 5. Праздник школьного вальса.

Девиз: «Не жди. Когда тебе устроят праздник, будь активным его организатором!» роль вальса в школьной жизни.

Тема 6 - 7. Приглашение к зеркалу.

Каждый задает волшебный вопрос: «Ну-ка, зеркальце, скажи, да всю правду доложи...» зеркало должно быть доброжелательным и тактичным.

Раздел 2. Этикет (8 часов)

Тема 8. «Обычай – деспот меж людей» А.С. Пушкин

Рассматривание истории русского этикета. Нормы этикета складывались постепенно в результате отбора из правил поведения в области культуры взаимоотношений людей.

Тема 9 – 10. Твой стиль поведения.

Разобраться, что же должно и что не должно быть свойственно стилю поведения воспитанного человека. Работа с пословицами. Придумывание системы отношений в коллективе.

Тема 11. Мальчики. Девочки.

Отбор наиболее важных советов в этике поведения для мальчиков и для девочек. Обыгрывание: у девочек и мальчиков по свитку, в которые они записывают свои советы.

Тема 12. Поиграем и подумаем.

Высказывание впечатлений о незнакомом человеке по фотографии. Убеждение в том, что в мерке о любом человеке должна присутствовать доброжелательность. Ролевые игры.

Тема 13. Когда какое слово молвить.

Умение разговаривать – искусство весьма не простое. Каждый человек несет ответственность за произнесенное слово. Бестактное слово – угроза здоровью, так как оно больно ранит, угроза мирным отношениям, начало взаимных обид и ссор.

Тема 14. За общим столом.

Обсуждение необходимости сервировки праздничного стола, умения вести себя за столом. Организация стола общими усилиями. Закрепление навыков этикета.

Тема 15. Доброта и доброжелательность.

Доброта – глубокое и широкое понятие – чуткость, отзывчивость, деликатность по отношению к другим людям, а доброжелательность – составная часть доброты.

Раздел 3. Этика отношений с окружающими (10 часов)

Тема 16. «Поспешай делать добро». (народная мудрость)

Игровые моменты. Ролевые игры. Изречения, пословицы на тему добра. Назначение человека – творить добро. Призыв: «Люди Земли, мыслите, думайте, творите Добро!»

Тема 17. «Думай хорошо, и мысли созреют в добрые поступки» (Л.Н. Толстой)

Жизнь предлагает разные ситуации, и очень важно думать, как поступить. Суметь защитить свое человеческое достоинство. Противостоять злу, несправедливости, наказать зло – добрый поступок, требующий большого мужества. Необходимо защищать доброе и в себе, и в других. Решительно давать отпор злу.

Тема 18. Родительский дом.

Ролевые игры. Как избежать проявления в семье лени. Грубости, несдержанности, каприз, претензий. Повседневные обязанности – это капли, из которых сливается море человеческого долга.

Тема 19. Любите ваших матерей.

Отчего грустнеют мамины глаза? Как сократить минуты грусти. Печали, душевных огорчений наших мам? Разыгрывание ситуаций. Анкета «Насколько вы знаете своих мам».

Тема 20. «Поздравляем наших мам».

«Огонек», посвященный мамам.

Тема 21. О тех, кто сердце отдал людям.

Любовь, как и доброта, должна быть активной, проявлять себя. Самая чистая, действенная и светлая любовь – это любовь к матери и к Родине. Разговор о воевавших и отстаивавших нашу Родину от бед и невзгод.

Тема 22. Умей быть щедрым.

Установит разницу между «быть щедрым» и «быть добрым». Любовь и забота о других – вот основа человеческой щедрости. Ролевые игры.

Тема 23. Праздник благодарности.

Участие каждого в празднике, внесение своих предложений.

Тема 24-25 Добрыми делами славен человек. Работа с изречениями. Для осмысления себя – анкета с целью увидеть и откликнуться на хорошее, остановиться, подумать, чтобы знать, куда и как двигаться дальше.

Этика отношений в коллективе (9 часов)

Тема 26. Расскажи мне обо мне.

Проведение по сложившейся традиции

Тема 27. Присмотритесь друг к другу.

На базе сказки об охотнике прийти к выводу. Что вместе, в коллективе, где один за всех и все за одного – надежно, радостно, легко.

Тема 28. Подарок коллективу.

Коллективная деятельность, в которой проявляется, как сложились отношения детей, подведение итогов навыков этического поведения.

Тема 29. Я, ты, мы.

Стремление к тому, чтобы товарищество, солидарность, единство, общность интересов, общие дела легли в основу отношений в детском коллективе.

Тема 30. О дружбе мальчиков и девочек.

Разговор о нормах этического отношения мальчиков и девочек. Работа с таблицей требований к мальчикам и девочкам. Каждый аргументирует свое согласие или несогласие с пунктами таблицы.

Тема 31. Не хуже других.

Ролевые игры. Работа с изречениями. Принцип: покупаю, добываю. Костями ложусь, а захватываю только для того, чтобы выглядеть «не хуже людей», – очень опасный принцип.

Тема 32-33 «Скажи себе сам».

Написать пять нравственных качеств, важных для человека. Напротив каждого – собственная оценка себя. Ролевые игры.

Тема 34. Храни достоинство свое повсюду, человек!

Разговор за круглым столом. Обмен мнениями, суждениями, знаниями в поисках общего решения проблемы. Достойный человек не тот, у кого нет недостатков. А тот, у кого есть достоинство. Наметить путь достижения и обретения своего достоинства.

Тематическое планирование

№	Название темы	Кол- часов	Форма деятельности
Этика общения. 7ч.			
1	Оглянись внимательно вокруг	1	Познавательная беседа. решение педагогических задач.
2	Умение быть самим собой	1	Познавательная беседа. Игра
3	Что достойно гражданина	1	Игра. Познавательная беседа.
4	Даже будни может труд сделать праздничными днями	1	Познавательная беседа. Работа с пословицами.
5	Праздник школьного вальса	1	Путешествие в сказку
6 - 7	Приглашение к зеркалу	2	Рассказ. Беседа. Игра. осмотр мультфильма.
Этикет. 8ч.			
8	«Обычай – деспот меж людей» А.С. Пушкин	1	Беседа. Решение задач
9 - 10	Твой стиль поведения	2	Познавательная беседа. Работа с пословицами. Игра
11	Мальчики. Девочки	1	Познавательная беседа. Игра
12	Поиграем и подумаем	1	Познавательная беседа. Ролевые игры. Игры на свежем воздухе.
13	Когда какое слово молвить	1	Познавательная беседа. Игра
14	За общим столом	1	Познавательная беседа. Ролевые игры.
15	Доброта и доброжелательность	1	Познавательная беседа.
Этические нормы отношений с окружающими. 10ч.			
16	«Поспешай делать добро» (народная мудрость)	1	Познавательная беседа. Ролевые игры. Подарок одноклассникам.
17	«Думай хорошо, и мысли созреют в быстрые поступки» (Л.Н. Толстой)	1	Познавательная беседа. Игра
18	Родительский дом	1	Познавательная беседа. Ролевые игры. Конкурс сочинений.
19	Любите ваших матерей	1	Познавательная беседа.

			выгрывание ситуаций. кетирование.
20	«Поздравляем наших мам».	1	Праздник.
21	О тех, кто сердце отдал людям	1	Познавательная беседа. сещение городского аеведческого музея.
22	Умей быть щедрым	1	Познавательная беседа. левые игры.
23	Праздник благодарности	1	Праздник.
24-25	Добрыми делами славен человек	2	Познавательная беседа. сещение городского ставочного зала.
Этика отношений в коллективе. 9ч.			
26	Расскажи мне обо мне	1	Познавательная беседа. Игра
27	Присмотритесь друг к другу	1	Путешествие в сказку. Игра
28	Подарок коллективу	1	Урок - сюрприз.
29	Я, ты, мы.	1	Познавательная беседа. Игра
30	О дружбе мальчиков и девочек	1	Познавательная беседа. бота с таблицей требований.
31	Не хуже других	1	Познавательная беседа. левые игры. Работа с речениями.
32-33	«Скажи себе сам».	2	Познавательная беседа. левые игры.
34	Храни достоинство свое повсюду, ловек!	1	Разговор за круглым столом

Учебно - методическое и материально-техническое обеспечение образовательного процесса

Для учителя:

1. Белопольская Н.А. и другие. “Азбука настроения: Развивающая эмоционально-коммуникативная игра”.
2. Богданова О.С Содержание и методика этических бесед с младшими школьниками. Москва, «Просвещение», 1982г.
3. Богусловская Н.Е., Купина Н.А. Веселый этикет. – Екатеринбург: «АРД ЛТД», 1998.
4. Буйлова Л.Н. “Современные педагогические технологии в дополнительном образовании детей”. М.: ЦРСДОД, 2000.
5. Горбунова Н.А. Классные часы. Волгоград, «Учитель АСТ», 2004г.
6. Косачёва И.П. Нравственное развитие младшего школьника в процессе обучения и воспитания. – М.: издательство «АРКТИ», 2005. – 62с.
7. Костылёва О.Г., Лукина И.Г. Учись быть вежливым. – М.: Чистые пруды, 2006.

8. Кульневич С.В., Лакоценина Т.П. “Современный урок”. Часть 1. Научно-практ. пос. для учителей, методистов. Ростов-на-Дону: Изд-во “Учитель”, 2006
9. Кульневич С.В., Лакоценина Т.П. “Совсем не обычный урок”. Практ. пос. для учителей. Ростов-на-Дону: Изд-во “Учитель”, 2001.
10. Лихачева Л. Уроки этикета в рассказах, картинках и задачках. Екатеринбург, Средне - Уральское издательство, 1996.
11. Максимова Т.Н. Классные часы 1 класс Москва «Вако», 2009г.
12. Малкова Ю. “Умный читатель”. Серия “Через игру к совершенству”. М.: “Лист”, 1999.
13. Ожегов С.И. Словарь русского языка. – М.: «Русский язык», 1986.
14. Пахомова О.А. Добрые сказки. Этика для малышей. – М.: Книголюб, 2006. -88с.
15. Пятак С.В. Расту культурным: для детей 4-5 лет: в 2 ч. – М.: Эксмо, 2010
16. Русские народные сказки Афанасьева. – Л.: Лениздат, 1983.
17. “Сказка как источник творчества детей”. Пособие для педагогов дошкольного учреждения. М.: Гуманит. изд. ВЛАДОС, 2001.
18. Симановский А.Э. “Развитие творческого мышления детей”. Популярное пособие для родителей и педагогов. Ярославль: Гринго,1996.
19. Смирнов Н.А. Пособие для учителей и родителей учащихся начальных классов «Этика и этикет младших школьников». Москва, «Школьная Пресса», 2002г.
20. Сухомлинский В.А. Хрестоматика по этике. – М.: Педагогика, 1990.
21. Шемшурина А.И. Этическая грамматика в начальных классах. В помощь учителю. Часть 1 – 2. - М.: Школа-Пресс, 1999.
22. Шорыгина Т.А. Беседы об этике с детьми 5 – 8 лет. – М.: ТЦ Сфера, 2010.
23. Энциклопедия этикета. – СПб.:Мим-Экспресс, 1996.
24. Этикет от А до Я для взрослых и детей. М., Издательство “АСТ”, 1998.
25. Я познаю мир. Детская энциклопедия. Этикет во все времена. М., Издательства: “Астрель”, “Олимп”, “АСТ”, 2000.

Для обучающихся:

1. Андреев Ф. В. Золотая книга этикета. Москва «Вече» 2004г.
2. Барто А.Л. В театре.
3. Волков А. М. Волшебник Изумрудного города/ Худож. М. Светланов. – Т.: Укитувчи. 1989.
4. Линдгрэн А. Малыш и Карлсон: Пер. со шведск. Л.З. Лунгиной/Вступ. ст. Л.З.Лунгиной; ил. Р.В. Давыдова. – М.: Правда,1985.
5. Лихачева Л. Уроки этикета в рассказах, картинках и задачках. Екатеринбург, Средне-Уральское издательство, 1996.
6. Маршак С.Я. Вот какой рассеянный.
7. Маяковский В.В. Что такое хорошо и что такое плохо.

8. Милн А.А. Винни-Пух и все-все-все: Пер. со шведск. Л.З. Лунгиной/Вступ. ст. Л.З.Лунгиной; ил. Р.В. Давыдова. – М.: Правда,1985.
9. Некрасов А. С. Приключения капитана Врунгеля: Повесть. Рассказы: Для сред. шк. возраста/Худож. А. Момуналиев. – Ф.: Адабият, 1990.Я познаю мир. Детская энциклопедия. Этикет во все времена. М., Издательства: “Астрель”, “Олимп”, “АСТ”, 2000.
10. Осеева В.А. Волшебное слово
11. Пятак С.В. Расту культурным: для детей 4-5 лет: в 2 ч. – М.: Эксмо, 2010
12. Русская народная сказка. Лиса и Журавль
13. Сорокина Г.И., Сафонова И.В. и др. «Детская риторика в рассказах, стихах, рисунках». Москва «Просвещение» 2000.
14. Титкова Т.В. Как принимать гостей. – Издательская группа АСТ., 2004.Ягодинский В.Н. Как себя вести (практический курс культурного поведения). Москва. 1991.
15. Толстой Л.Н. Волк и собака.
16. Чуковский К. И. Федорино горе.
17. Чуковский К.И. Мойдодыр.
18. Чуковский К.И. Телефон.
19. Чуковский К.И. Краденое солнце.
20. Шалаева Г.П. Как себя вести? – Издательская группа АСТ., 2010.
21. Шалаева Г.П. Как вести себя в гостях. – Издательская группа АСТ., 2010.
22. Шалаева Г.П. Как вести себя дома. – Издательская группа АСТ., 2010.
23. Шалаева Г.П. Как вести себя в школе. – Издательская группа АСТ., 2010.

Интернет ресурсы:

- <https://yandex.ru/images/search?text1>
- <http://slovariki.org/tolkovyj-clovar-ozegova/20729>
- <https://www.yaklass.ru> Якласс
- <https://uchi.ru> Учи.ру
- <https://resh.edu.ru/> РЭШ (Российская электронная школа)
- <https://2035school.ru> Открытая школа
- <https://mob-edu.ru> МЭО
- <https://uchitel.club> Просвещение
- <https://shkolainternat91ulyanovsk-r73>

Диагностика нравственной воспитанности

Методика №1: диагностика нравственной самооценки.

Инструкция:

Учитель обращается к ученикам со следующими словами: "Сейчас я прочитаю вам 10-ть высказываний. Внимательно послушайте каждое из них. Подумайте, насколько вы с ними согласны (насколько они про вас). Если вы полностью согласны с высказыванием, оцените ваш ответ в 4 балла; если вы больше согласны, чем не согласны - оцените ответ в 3 балла; если вы немножко согласны - оцените ответ в 2 балла; если вы совсем не согласны - оцените ответ в 1 -н бал. Напротив номера вопроса поставьте тот бал, на который вы оценили прочитанное мной высказывание". Пример: 1. - 3; 2. - 4 и т.д.

Текст вопросов:

1. Я часто бываю добрым со сверстниками и взрослыми.
2. Мне важно помочь однокласснику, когда он попал в беду.
3. Я считаю, что можно быть не сдержанным с некоторыми взрослыми.
4. Наверное, нет ничего страшного в том, чтобы нагрубить неприятному мне человеку.
5. Я считаю, что вежливость помогает мне хорошо себя чувствовать среди людей.
6. Я думаю, что можно позволить себе выругаться на несправедливое замечание в мой адрес.
7. Если кого-то в классе дразнят, то я его тоже дразню.
8. Мне приятно делать людям радость.
9. Мне кажется, что нужно уметь прощать людям их отрицательные поступки.
10. Я думаю, что важно понимать других людей, даже если они не правы.

Обработка результатов:

Номера 3, 4, 6, 7 (отрицательные вопросы) обрабатываются следующим образом:

Ответу, оцененному в 4 бала, приписывается 1 единица, в 3 бала - 2 единицы, в 2 бала - 3 единицы, в 1 бал - 4 единицы.

В остальных ответах количество единиц устанавливается в соответствии с балом.

Например, 4 бала - это 4 единицы, 3 бала - 3 единицы и т.д.

Интерпретация результатов:

От 34 до 40 единиц - высокий уровень нравственной самооценки.

От 24 до 33 единиц - средний уровень нравственной самооценки.

От 16 до 23 единиц - нравственная самооценка находится на уровне ниже

среднего.

От 10 до 15 единиц - низкий уровень нравственной самооценки.

Методика №2: Диагностика этики поведения.

Инструкция:

Учитель объявляет детям: "Я прочитаю вам пять незаконченных предложений.

Вы должны подумать и каждое из этих предложений дописать сами.

Переписывать первую часть предложений не надо".

Текст:

1. Когда я вижу кого-то из ребят в нелепой ситуации, то я...
2. Если кто-то надо мной смеется, то я...
3. Если я хочу, чтобы меня приняли в игру, то я...
4. Когда меня постоянно перебивают, то я...
5. Когда мне не хочется общаться с одноклассниками, я...

Интерпретация:

Первый вопрос: отрицательный результат проявляется, если в ответе присутствуют: равнодушие, агрессия, легкомысленное отношение.

Положительный результат: помощь, сочувствие.

Второй вопрос: Отрицательный результат: агрессия, разные способы психологического подавления. Положительный результат: отсутствие реакции, уход от ситуации; высказывание своих чувств, мнения без грубости и агрессии.

Третий вопрос: Отрицательный результат: Давление, агрессия, хитрость. Положительный результат: Самоутверждающее поведение, построенное на равноправных отношениях, открытая позиция.

Четвертый вопрос: Отрицательный результат: Отсутствие всякой реакции, агрессия, раздражение, угроза, давление. Положительный результат: Высказывание своего пожелания, мнения, чувств, отношения без агрессии и грубости.

Пятый вопрос: Отрицательный результат: Грубость, агрессия, нетактичность. Положительный результат: Тактичное, мягкое, понятное высказывание своего пожелания.

Методика №3: Диагностика отношения к жизненным ценностям.

Инструкция:

"Представьте, что у вас есть волшебная палочка и список 10-ти желаний, выбрать из которых можно только 5-ть" Список учитель заранее выписывает на доске.

Список желаний:

1. Быть человеком, которого любят.
2. Иметь много денег.
3. Иметь самый современный компьютер.
4. Иметь верного друга.
5. Мне важно здоровье родителей.
6. Иметь возможность многими командовать.
7. Иметь много слуг и ими распоряжаться.
8. Иметь доброе сердце.

9. Уметь сочувствовать и помогать другим людям.

10. Иметь то, чего у других никогда не будет.

Интерпретация:

Номера отрицательных ответов: №№ 2, 3, 6, 7, 10.

Пять положительных ответов - высокий уровень.

4-е, 3-й - средний уровень.

2-а - ниже среднего уровня.

0-1 - низкий уровень.

Методика №4: Диагностика нравственной мотивации.

Инструкция:

"Я прочитаю вам 4-е вопроса. Вам нужно выбрать из четырех данных на них ответов один"

Вопросы:

1. Если кто-то плачет, то я.

А) Пытаюсь ему помочь.

Б) Думаю о том, что могло произойти.

В) Не обращаю внимания.

2. Я с другом играю в бадминтон, к нам подходит мальчик лет 6-7, и говорит, что у него нет такой игры.

А) Я скажу ему, чтобы он не приставал.

Б) Отвечу, что не могу ему помочь.

В) Скажу, чтобы он попросил родителей ему купить такую игру.

Г) Пообещаю, что он может придти с другом и поиграть.

3. Если кто-то в компании расстроился из-за того, что проиграл в игру.

А) Я не обращаю внимания.

Б) Скажу, что он размазня.

В) Объясню, что нет ничего страшного.

Г) Скажу, что надо лучше научиться этой игре.

4. Ваш одноклассник на вас обиделся вы:

А) Подумаю о его чувствах и о том, что я могу сделать в этой ситуации.

Б) Обижусь в ответ.

В) Докажу ему, что он не прав.

Обработка результатов: Ключ положительных ответов: 1-а, 2-г, 3-в, 4-а.

Далее учитель подсчитывает сумму положительных ответов, данных учеником. 4 бала - высокий уровень 2, 3 бала - средний уровень, 1 бал - низкий уровень

Приложение 2

Анкетирование родителей

Анкета № 1

1. Чем ваш ребенок занимается в свободное время?
2. Какие игры предпочитает?
3. Какие виды развлечений больше любит?
4. С кем чаще играет?

5. Как ведет себя в детском коллективе? (активен, пассивен, застенчив, агрессивен и т.д.)
6. Какие обязанности имеет дома?
7. Кто в семье непосредственно занят воспитанием ребенка: отец, мать, бабушка, дедушка, тетя, дядя, старший брат, сестра?
8. Где чаще всего совместно с ребенком проводите досуг: дома, на прогулке, в театре, кино, у телевизора, у компьютера?
9. Знаете ли вы друзей своего ребенка, их родителей?
10. Приходят ли к вам в гости приятели ребенка?
11. Что вас затрудняет в воспитании ребенка?
12. Какие методы воспитания предпочитаете? (уговоры, разъяснения, строгие требования, наказания, поощрения, дружеские контакты и т.д.)

13. Анкета № 2

Можете ли вы:

1. В любой момент оставить все свои дела и заняться ребенком?
2. Посоветоваться с ребенком, несмотря на его возраст?
3. Признаться ребенку в ошибке, совершенной по отношению к нему?
4. Извиниться перед ребенком в случае, если вы были не правы?
5. Овладеть собой и сохранить самообладание, даже если поступок ребенка вывел вас из себя?
6. Поставить себя на место ребенка?
7. Поверить хотя бы на минутку, что вы добрая фея или прекрасный принц?
8. Рассказать ребенку поучительный случай из детства, представляющий вас в невыгодном свете?
9. Всегда воздержаться от слов и выражений, которые могут ранить ребенка?
10. Пообещать ребенку исполнить его желания за хорошее поведение?
11. Выделить ребенку день, когда он может делать, что хочет, а вы при этом ни во что не вмешиваетесь?
12. Не прореагировать, если ваш ребенок ударил, толкнул, незаслуженно обидел другого ребенка?
13. Устоять против слез, капризов, просьб, если известно, что это прихоть?

Варианты ответов:

- ✓ могу и всегда так поступаю – 3 балла;
- ✓ могу, но не всегда так поступаю – 2 балла;
- ✓ не могу – 1 балл.

От 30 до 39 баллов – вы придерживаетесь правильных принципов воспитания.

От 16 до 30 баллов – ваш метод воспитания – кнут и пряник.

Менее 16 баллов – у вас нет педагогических навыков и желания воспитывать ребенка.

Анкета № 3

1. Как думаете, чего ждет ваш ребенок от семьи, в которой живет?
А) хорошей организации быта;
Б) радости общения;
В) покоя и защищенности.
2. Что более всего заботит вас в семье?
А) здоровье детей;
Б) хорошая учеба;
В) трудовое участие детей в жизни семьи;
Г) настроение детей и причины его изменения.
3. Одинок ли ваш ребенок в семье?
А) да;
Б) нет;
В) не знаю.
4. Как думаете, захочет ли ваш ребенок, чтобы его будущая семья была похожа на родительскую?
А) да;
Б) нет;
В) не знаю.
5. Какая из приведенных ниже жизненных установок является, по вашему мнению, для ребенка наиболее значимой?
А) быть материально обеспеченным человеком;
Б) иметь много друзей.
6. Знаком ли ваш ребенок с теми моральными и материальными проблемами, которые существуют в семье?
А) да;
Б) нет;
В) не знаю.
7. Есть ли у вашего ребенка секреты от семьи?
А) да;
Б) нет;
В) не знаю.
8. Что для вашего ребенка вечер дома?
А) радость общения;
Б) возможность быть самим собой;
В) мучения и пытка.

Анкета № 4

1. Какие положительные качества вы хотите воспитать у вашего ребенка
2. За что хвалите, за что наказываете?
3. Как поощряете? Как наказываете?
4. Какие качества характера ребенка вам не нравятся?

Анкетирование учащихся

Анкета № 1

1. Какие качества твоего характера родителям нравятся?

2. За что тебя хвалят, за что ругают и наказывают?
3. Как тебя поощряют, за что?
4. Как тебя наказывают, за что?
5. Какие качества твоего характера родителям не нравятся?
6. Что ты любишь делать? Твое любимое занятие?

Анкета № 2

1. Доверяешь ли ты свои секреты родителям?
2. Стараешься ли контролировать свое поведение?
3. Каких поощрений ждешь от родителей?
4. Как бы тебе хотелось проводить вечера в семье?
5. Хватает ли тебе общения с родителями?
6. Знакомы ли твои родители с твоими друзьями?
7. Как думаешь, за какие качества характера тебя можно уважать?
8. С какими качествами твоего характера тебе стоит расстаться?

